



UNIVERSITÀ
DEGLI STUDI DI BARI
ALDO MORO

DIPARTIMENTO DI
ECONOMIA E FINANZA

Laboratorio di Statistica per l'informazione e la
conoscenza
2017-2018
Bari, 15 maggio 2018



Piano Nazionale
Lauree Scientifiche



SANDRO PERTINI
ISTITUTO TECNICO ECONOMICO STATALE, TURI

ATTEGGIAMENTI PSICOSOCIALI SUGLI USI DEI MEZZI TECNOLOGICI

Docenti partecipanti:

Prof.ssa Brescia Agata

Prof. Impedovo Domenico

CLASSI
4°B & 4°C

- **Il cyberbullismo** è stato disciplinato per la prima volta con la **legge 29 maggio 2017 n°71**: “Disposizioni a tutela dei minori per la prevenzione ed il contrasto del fenomeno del cyberbullismo”.
- L’art. 1, comma 2, introduce la definizione di **cyberbullismo** come “qualunque forma di aggressione, molestia, ricatto, furto d’identità, alterazione, acquisizione illecita, manipolazione, trattamento illecito di dati personali in danno di minorenni, diffamazione, realizzata per *via telematica*, nonché la diffusione di *contenuti on-line* aventi ad oggetto anche uno o più componenti della famiglia del minore il cui scopo intenzionale e predominante sia quello di **isolare un minore** o un gruppo di minori ponendo in atto un serio **abuso**, un attacco dannoso, o la loro **messa in ridicolo**”.

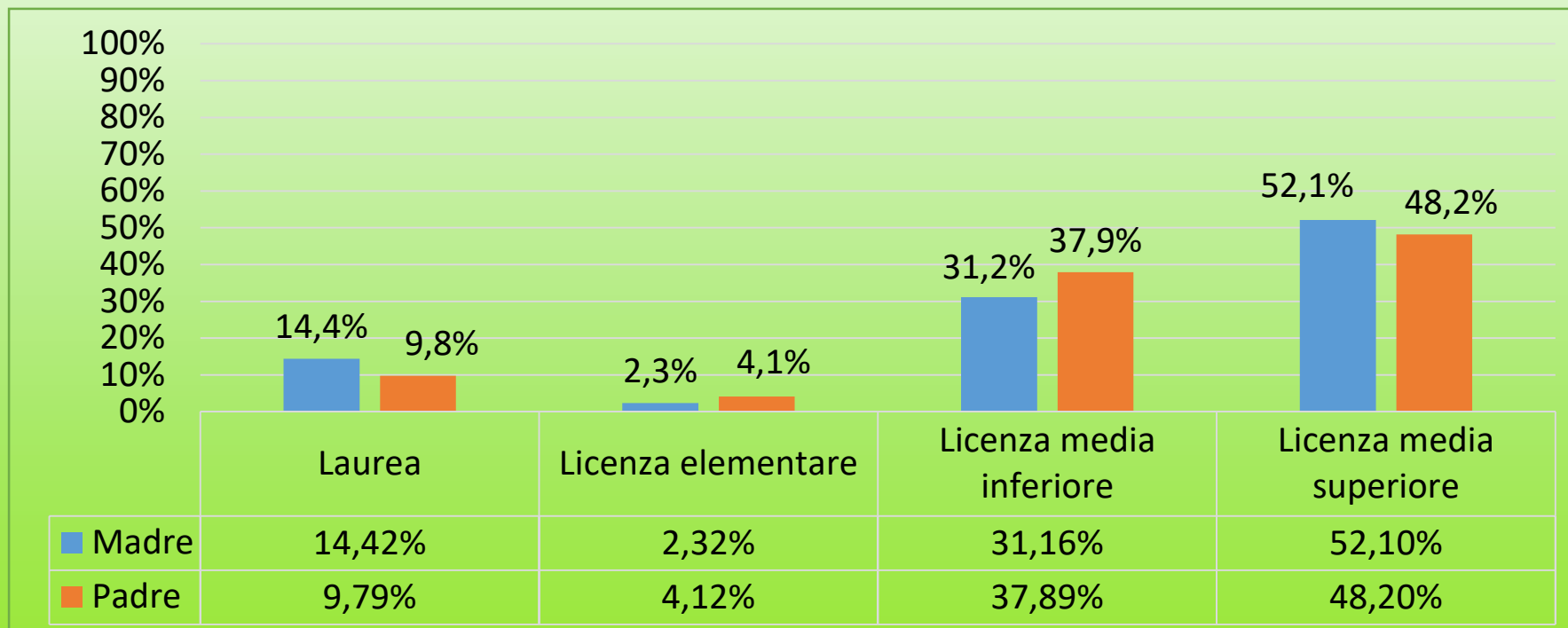
LA NOSTRA INDAGINE

IL CAMPIONE: 388 unità (alunni dell' I.I.S.S.Pertini-Anelli di Turi)

- **GENERE:** 47% Maschi e 53% Ragazze
- **ETA'MEDIA:** 15 anni
- **RESIDENZA:** Turi (31%), Putignano (24%), Casamassima (22%), Conversano (12%), Sammichele (4%), Castellana (6%), Acquaviva (1%)
- **NAZIONALITA':** Italiana (97%), Finlandese, Russa, Rumena, Lussemburghese, Cinese, Bulgara, Araba, Albanese (3%)
- **OBIETTIVO:** far riflettere i ragazzi, non solo sull'uso consapevole della rete, ma anche sul ruolo attivo e responsabile di ciascuno nella realizzazione di internet come luogo positivo e sicuro.

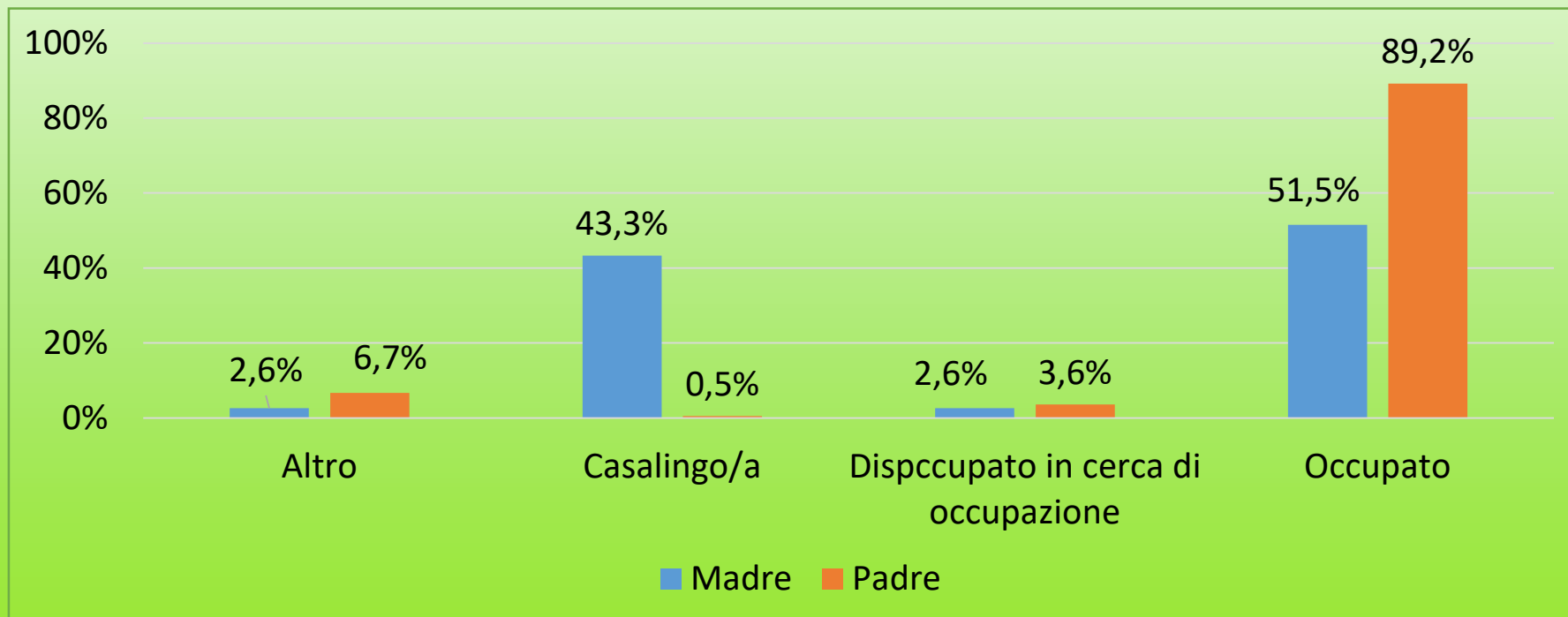
Titolo di studio dei tuoi genitori: Madre e Padre

Titolo di studio	MADRE	PADRE
Laurea	56	38
Licenza elementare	9	16
Licenza media inferiore	121	147
Licenza media superiore	202	187
Totale complessivo	388	388



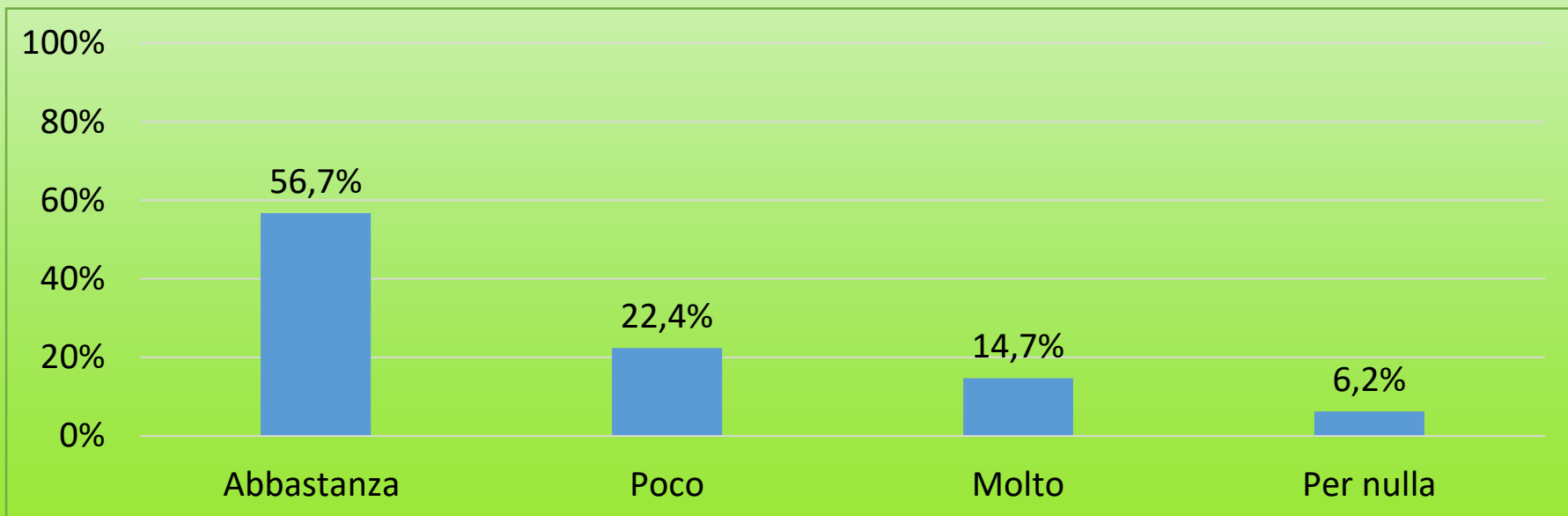
Condizione lavorativa dei genitori

	Madre	Padre
Altro	10	26
Casalingo/a	168	2
Disoccupato o in cerca di occupazione	10	14
Occupato	200	346
Totale complessivo	388	388



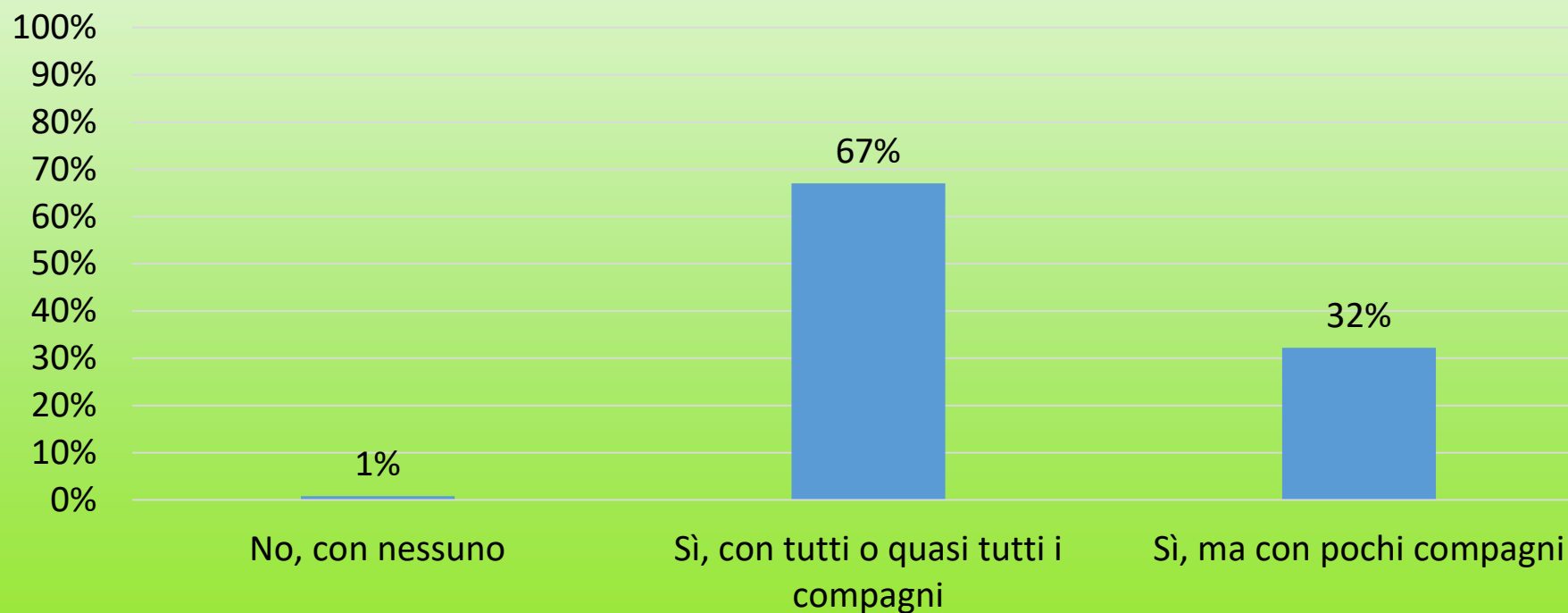
Quanto sei soddisfatto/a del tuo aspetto fisico?

	Quanto sei soddisfatto/a del tuo aspetto fisico?
Abbastanza	220
Molto	57
Per nulla	24
Poco	87
Totale complessivo	388



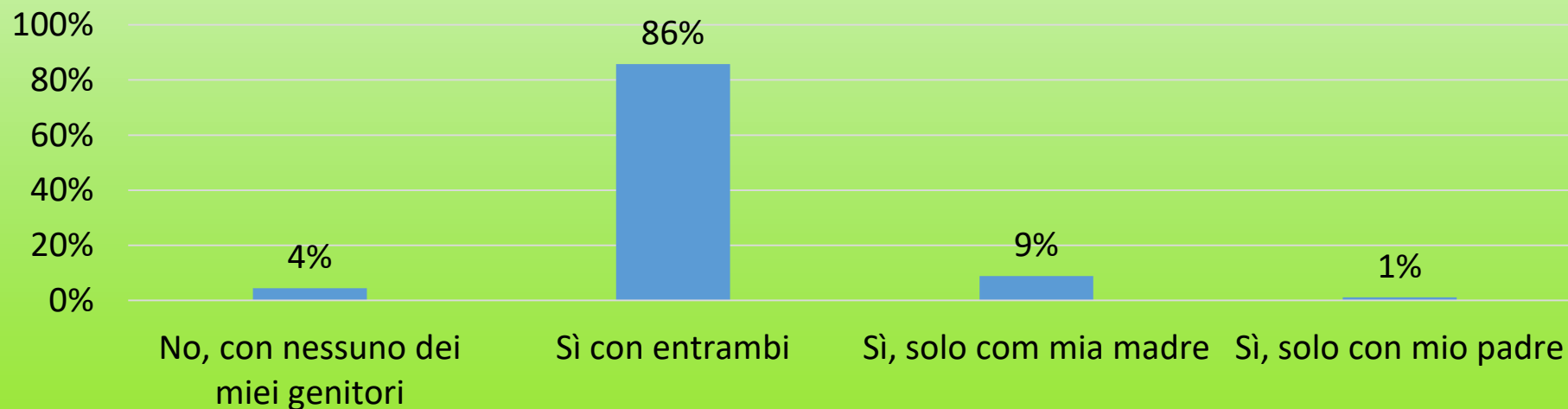
Credi di avere buoni rapporti con i tuoi compagni di classe?

	Credi di avere buoni rapporti con i tuoi compagni di classe?
No, con nessuno	3
Sì, con tutti o quasi tutti i compagni	260
Sì, ma con pochi compagni	125
Totale complessivo	388



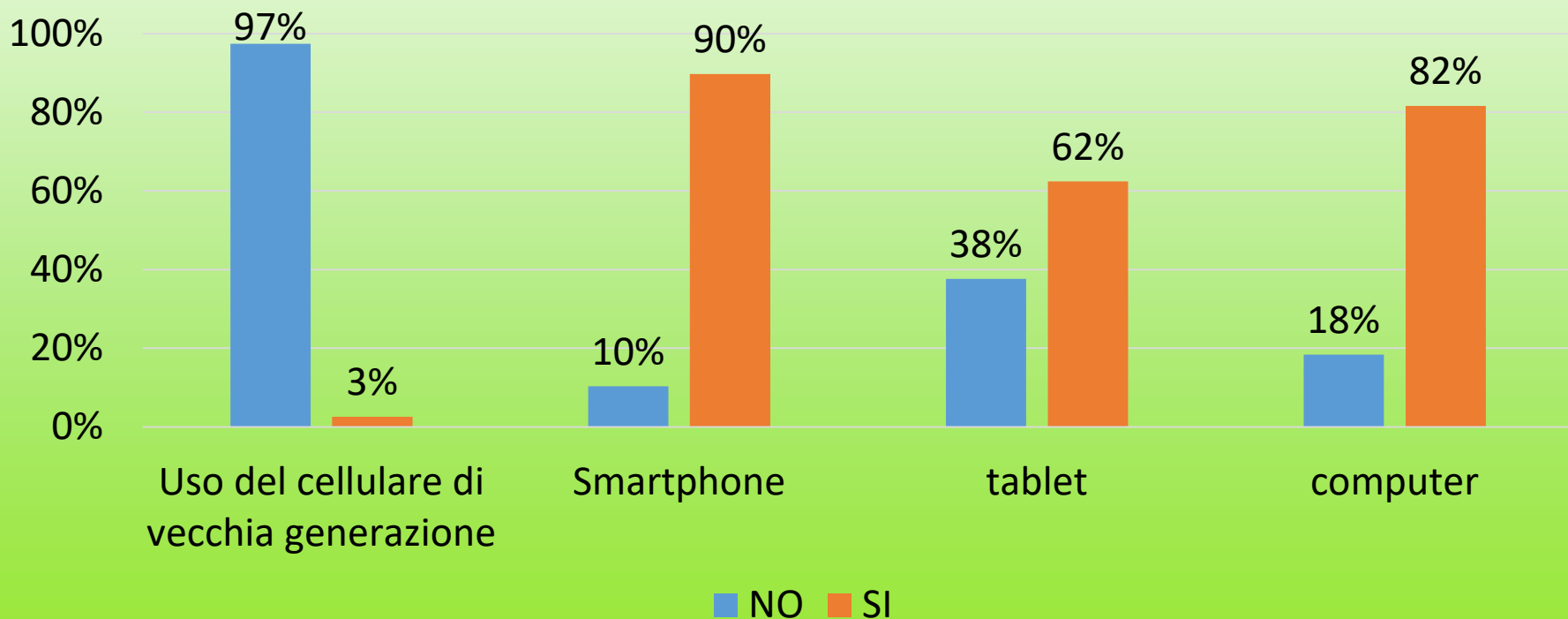
Credi di avere buoni rapporti con i tuoi genitori?

	Credi di avere buoni rapporti con i tuoi genitori?
No, con nessuno dei miei genitori	17
Sì con entrambi	333
Sì, solo con mia madre	34
Sì, solo con mio padre	4
Totale complessivo	388



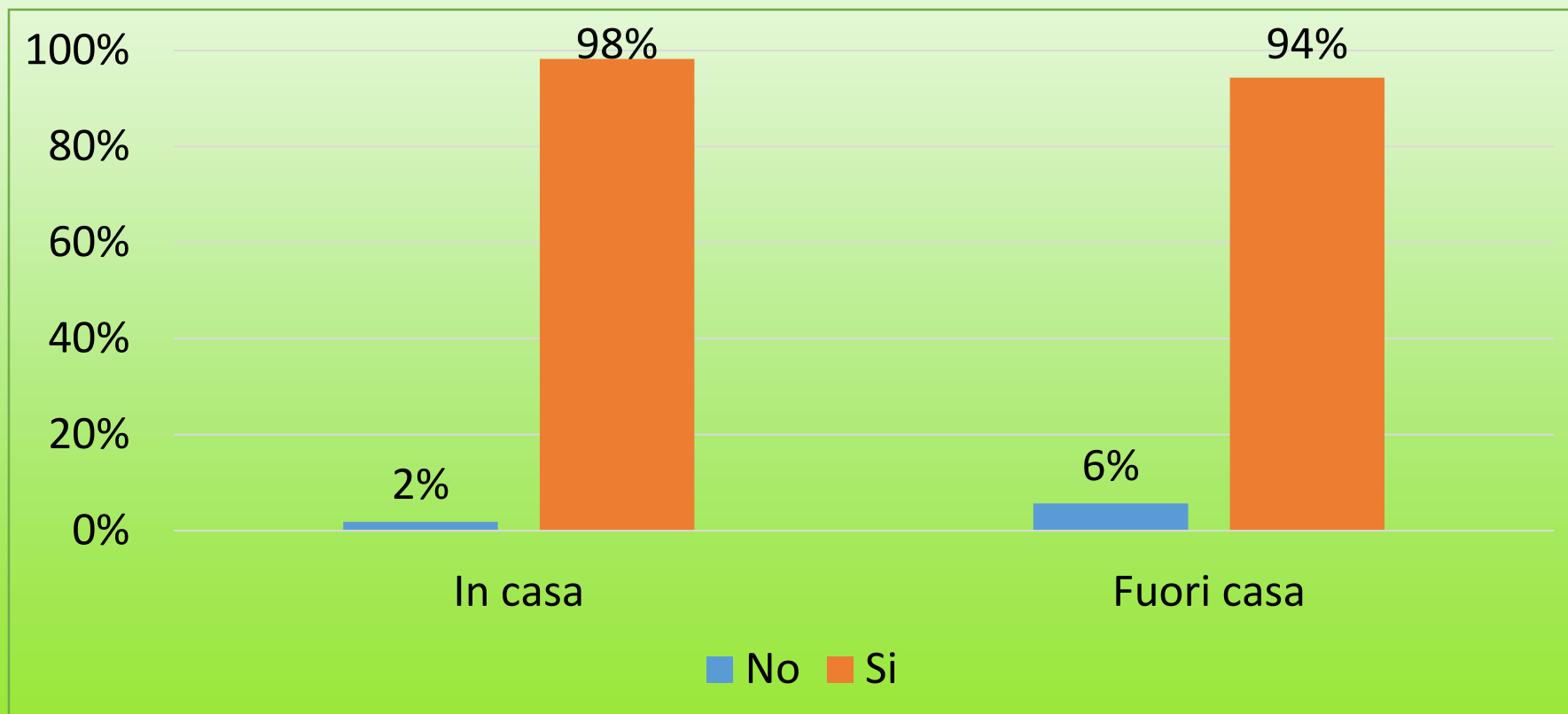
Quali dei seguenti mezzi tecnologici usi solitamente?

Sì/No	Uso del cellulare di vecchia generazione	Smartphone	Tablet	Computer
No	378	4	146	70
S	10	384	242	318
Totale complessivo	388	388	388	388



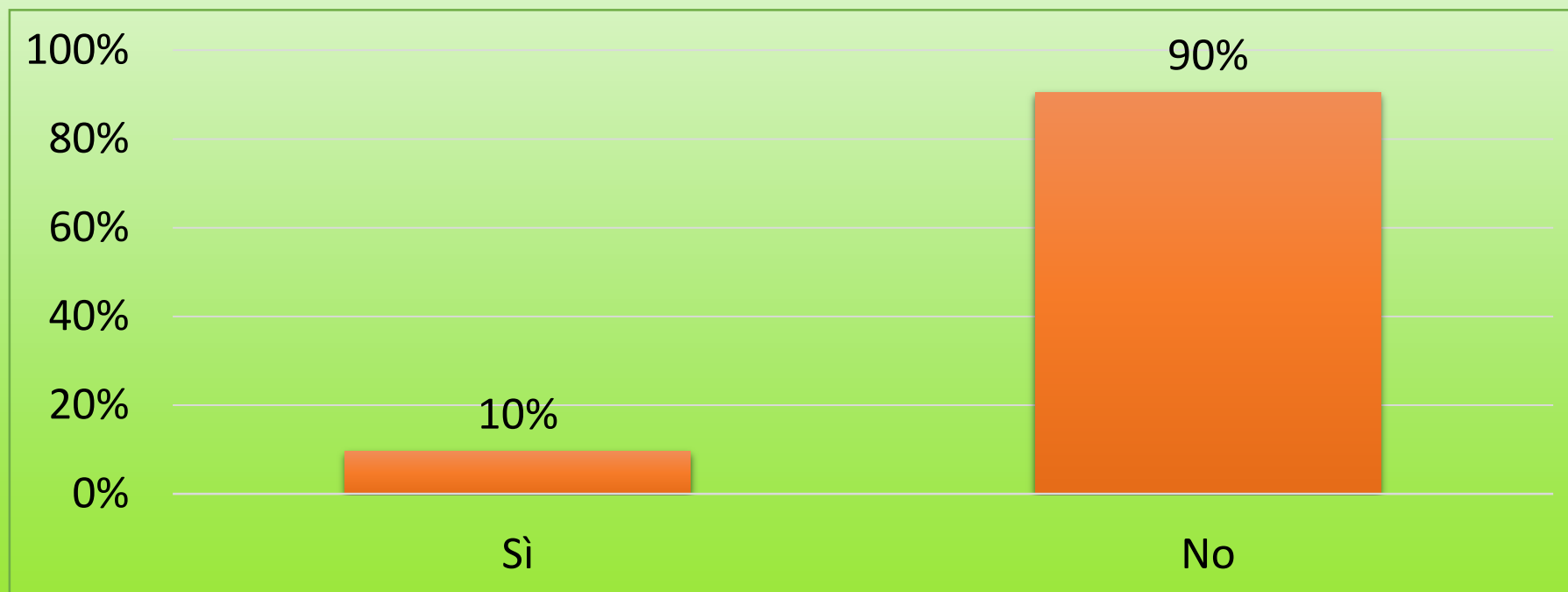
Hai accesso ad internet (tramite smartphone, tablet o pc)?

Sì/No	In casa	Fuori casa
No	7	22
Sì	381	366
Totale complessivo	388	388



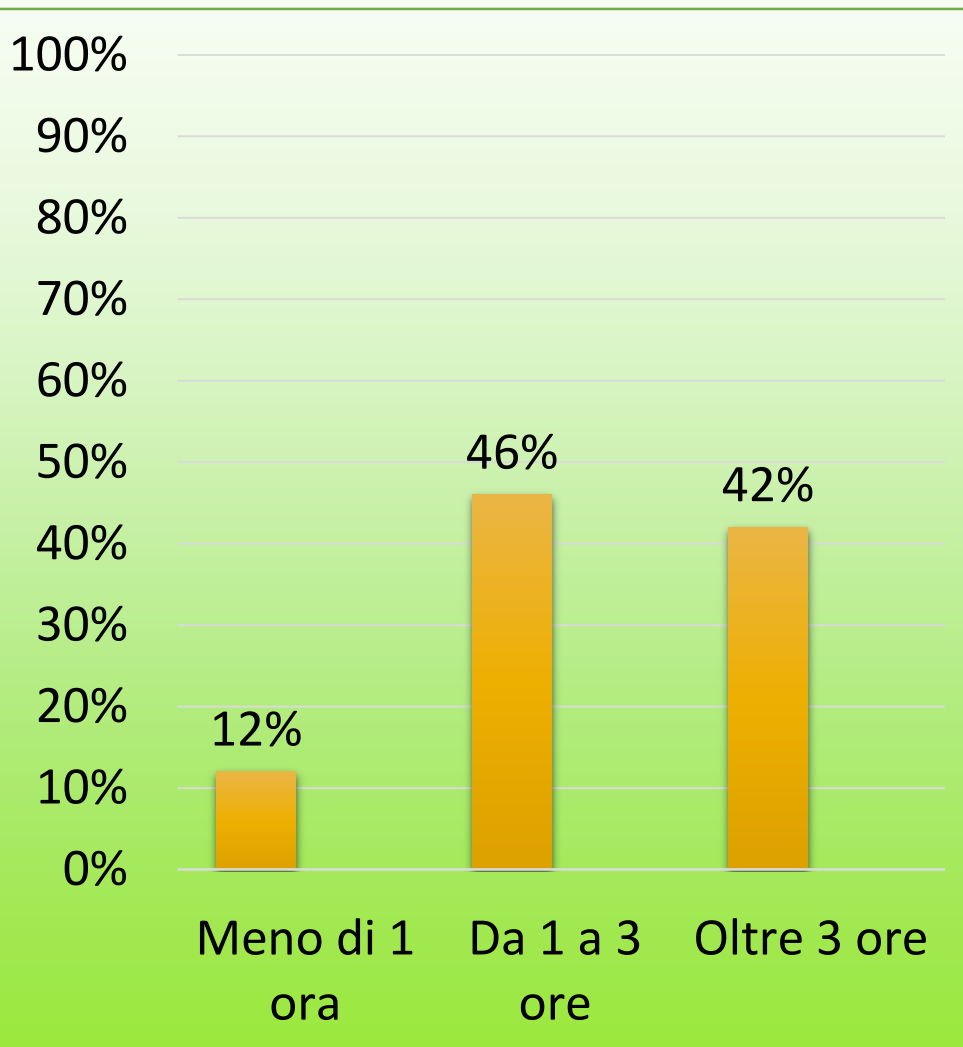
Quando sei su internet, hai un adulto che controlla su quali siti navighi?

Sì/No	Quando sei su internet, hai un adulto che controlla (anche se non sempre) su quali siti navighi?
No	351
Sì	37
Totale complessivo	388

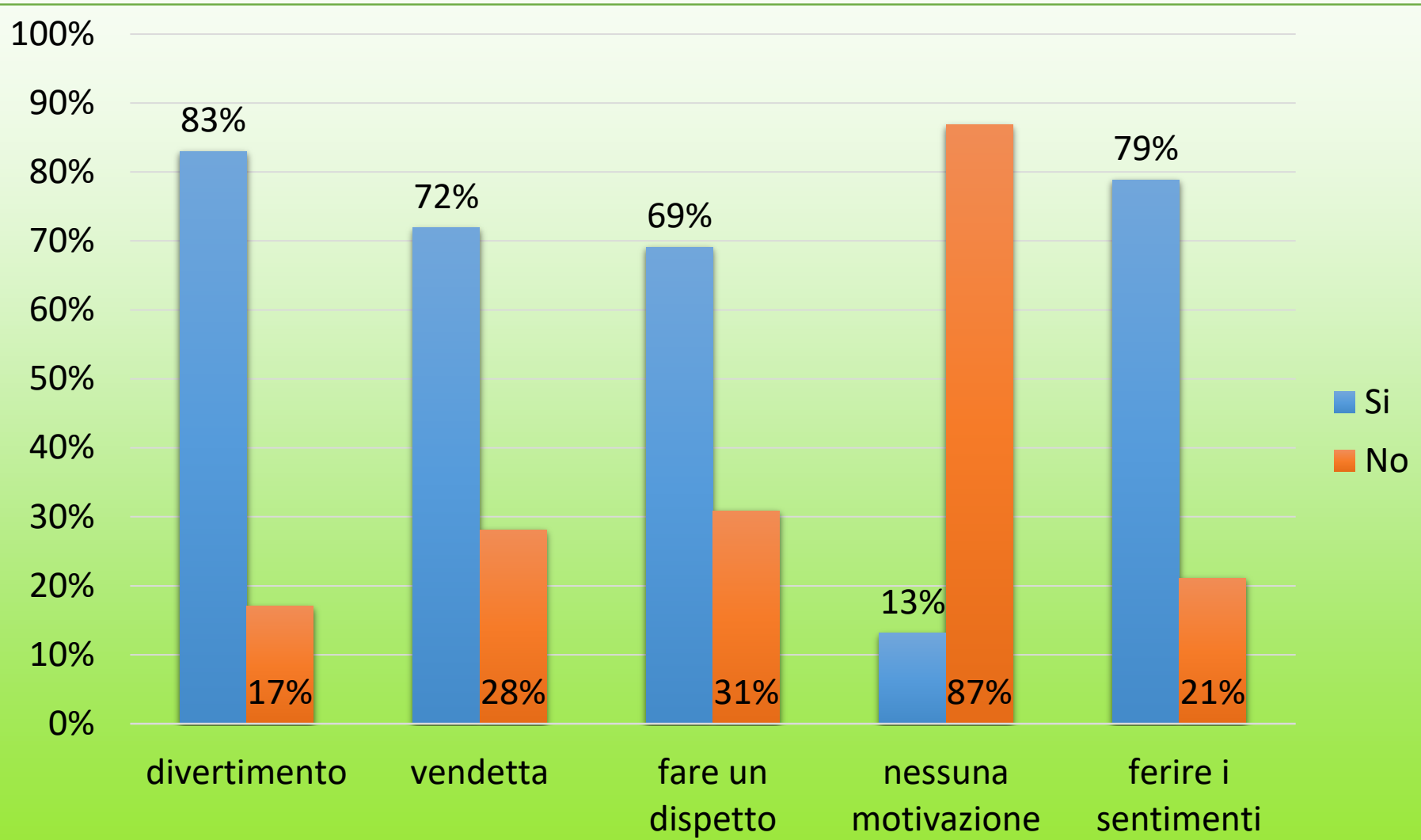


Riesci a dire quanto tempo al giorno dedichi all'incirca ai social network o ai mezzi di messaggistica istantanea?

	Frequenza assoluta
Da 1 a 3 ore	178
Meno di 1 ora	46
Oltre 3 ore	164
Totale	388

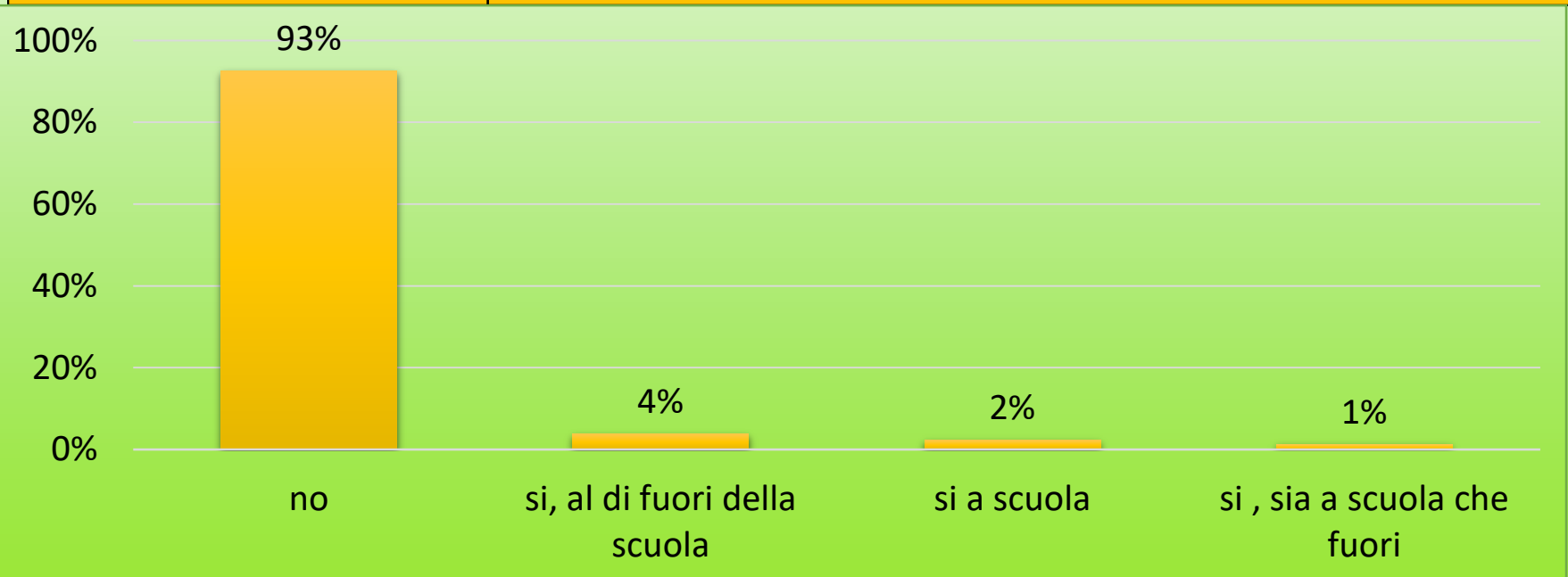


Quali sono, secondo te, le motivazioni che inducono a mettere in atto episodi di cyberbullismo?



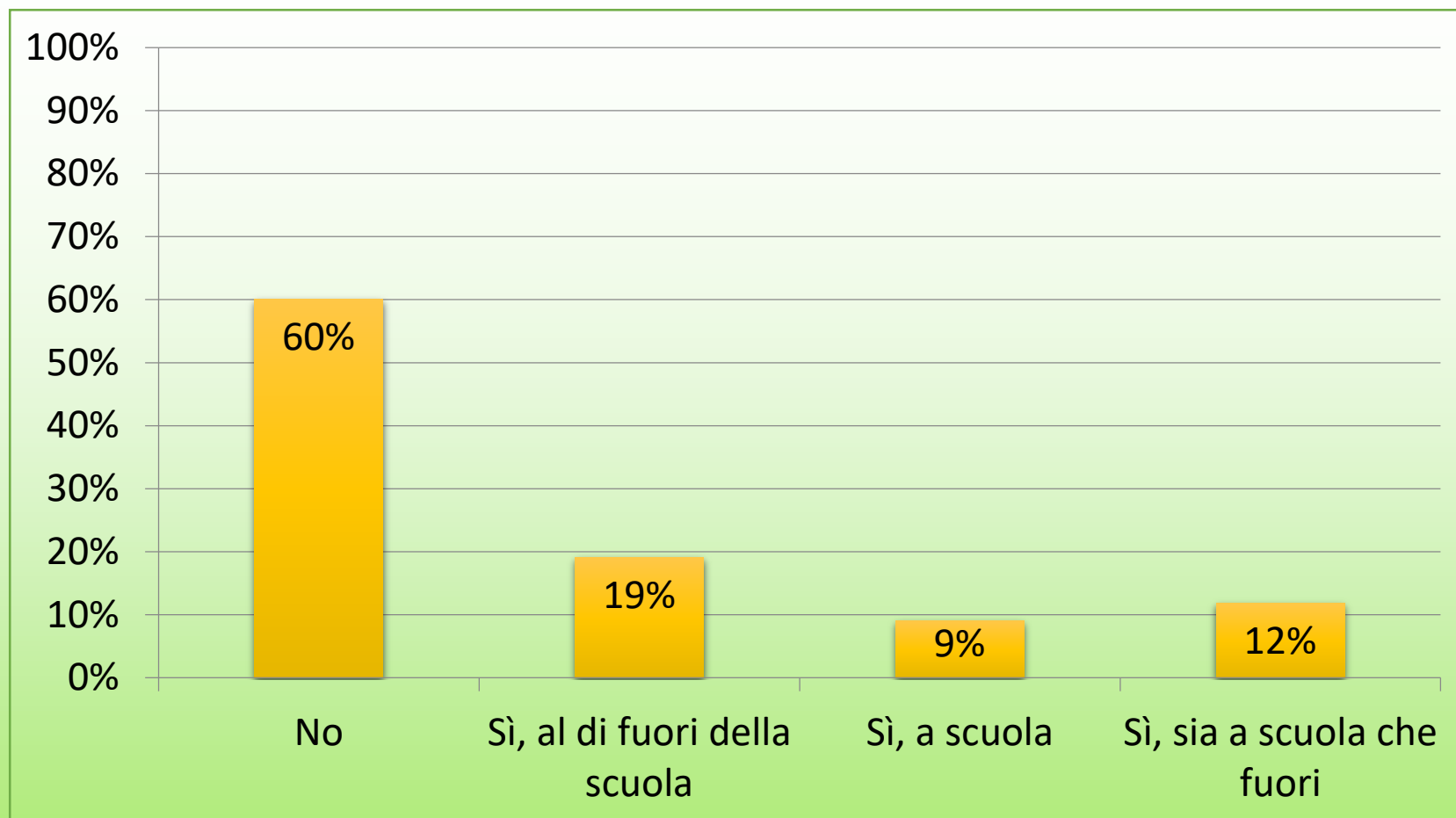
Sei mai stato vittima di cyberbullismo?

	Frequenza assoluta
No	359
Si a scuola	9
Si, al di fuori della scuola	15
Si, sia a scuola che fuori	5
Totale	388



Hai saputo di qualcuno che è stato/a vittima di cyberbullismo?

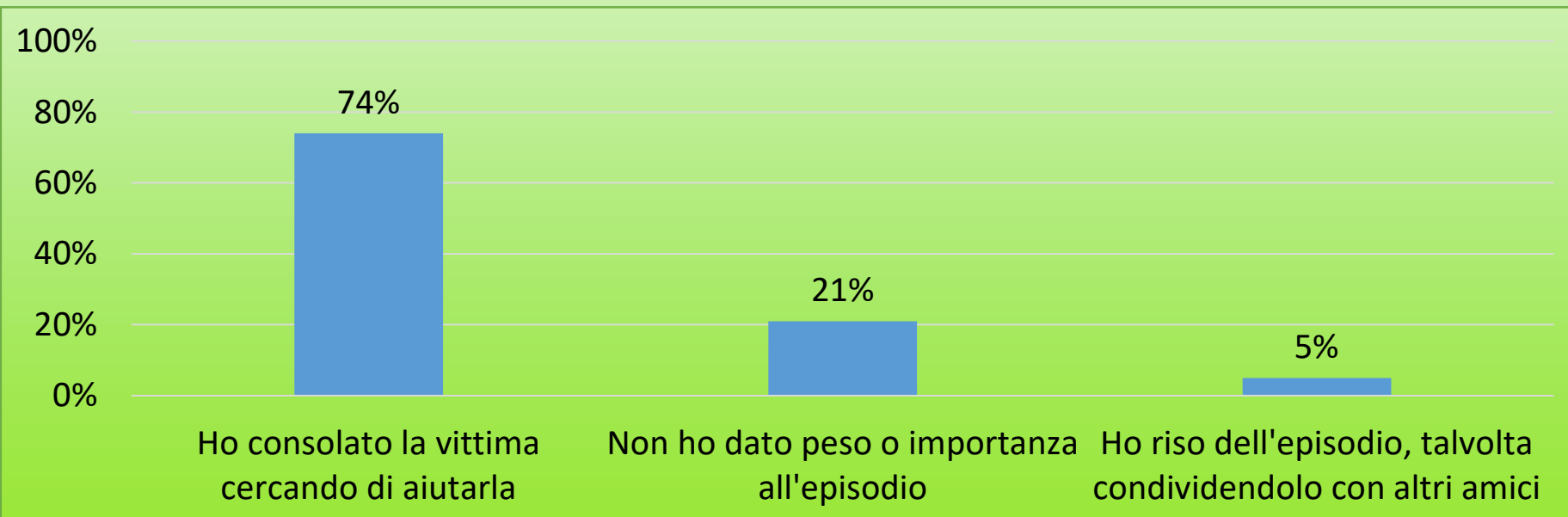
	Hai saputo di qualcuno che è stato/a vittima di cyberbullismo?
No	233
Si, al di fuori della scuola	74
Si, scuola	35
Si, sia a scuola che fuori	46
Totale complessivo	388



Il 40% dichiara di aver saputo di qualcuno che è stato vittima di cyberbullismo di cui 19% al di fuori della scuola, il 9% a scuola e il 12% in entrambi i casi.

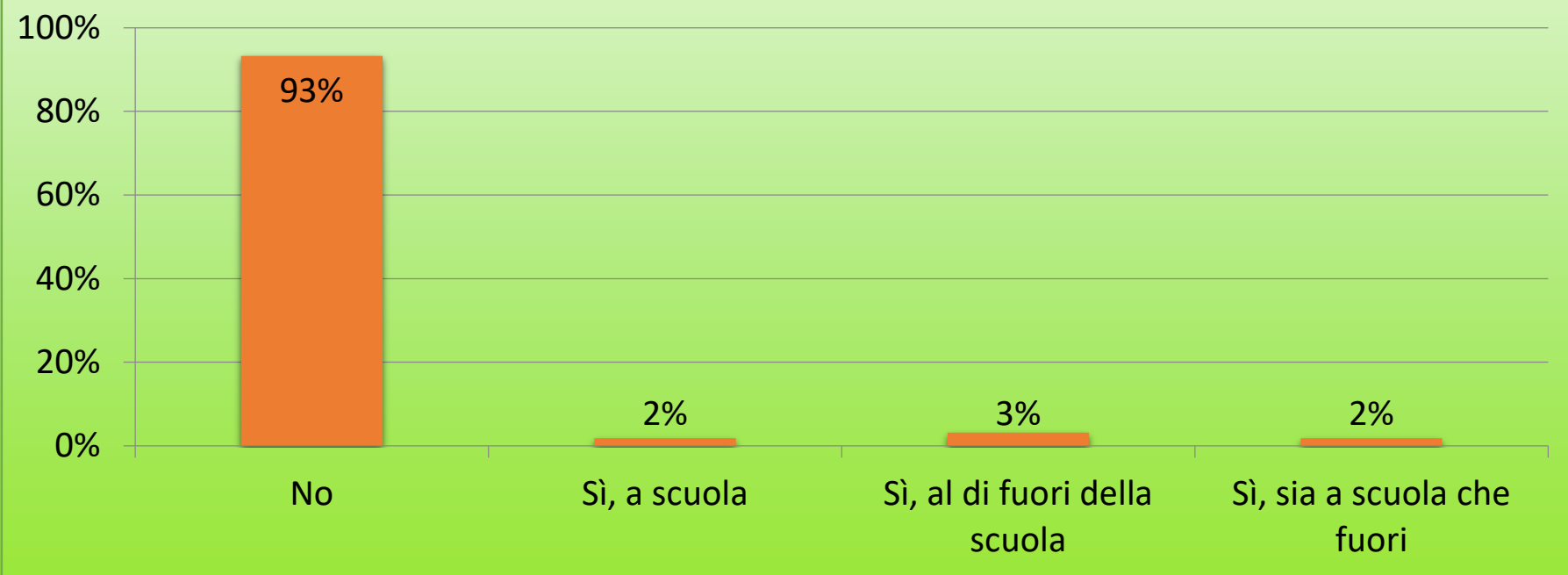
Se hai visto o saputo di qualcuno che è stato/a vittima di cyberbullismo, qual è stata la tua reazione?

Se hai visto o saputo di qualcuno che è stato/a vittima di cyberbullismo, qual è stata la tua reazione?	Frequenza assoluta
Ho consolato la vittima cercando di aiutarla	114
Ho riso dell'episodio, talvolta condividendolo con altri amici	8
Non ho dato peso o importanza all'episodio	33
Totale	155

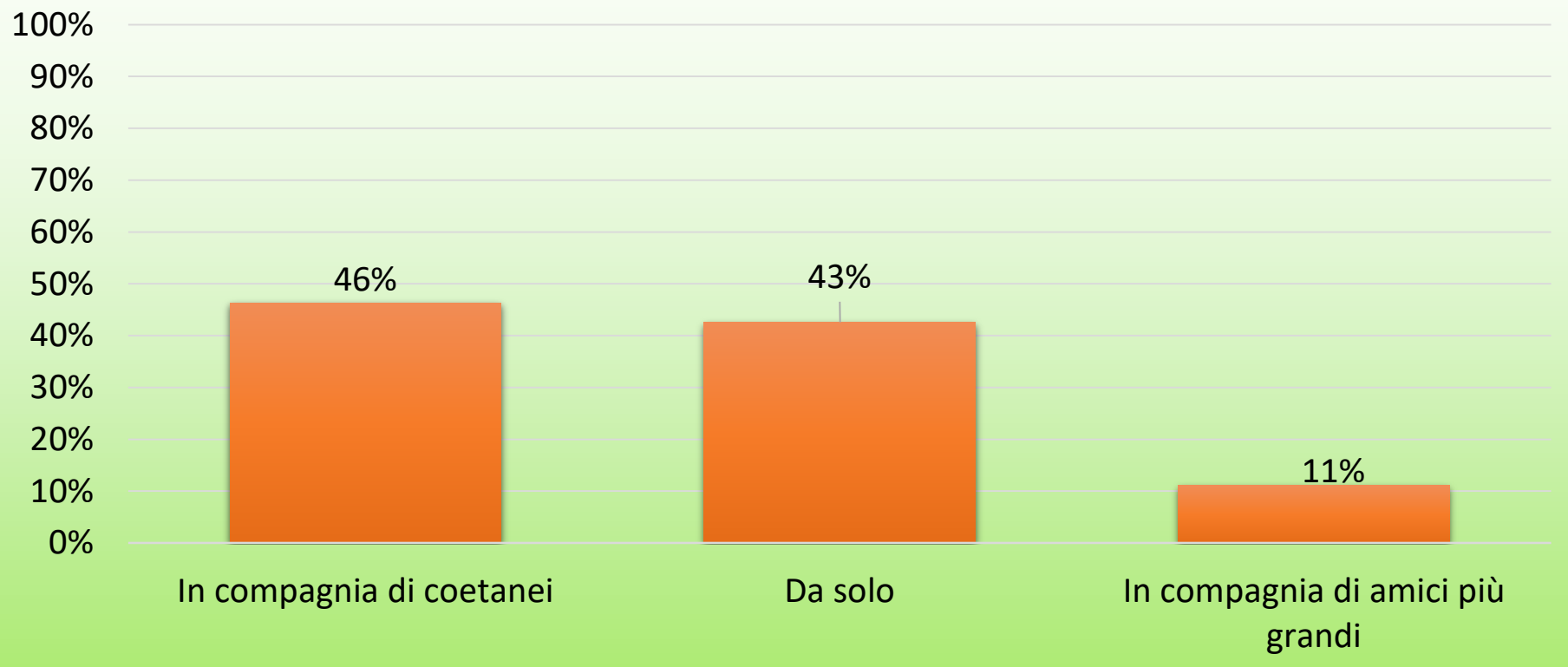


Hai mai preso parte ad episodi di cyberbullismo?

Hai mai preso parte ad episodi di cyberbullismo?	
No	362
Sì, a scuola	7
Sì, al di fuori della scuola	12
Sì, sia a scuola che fuori	7
Totale complessivo	388

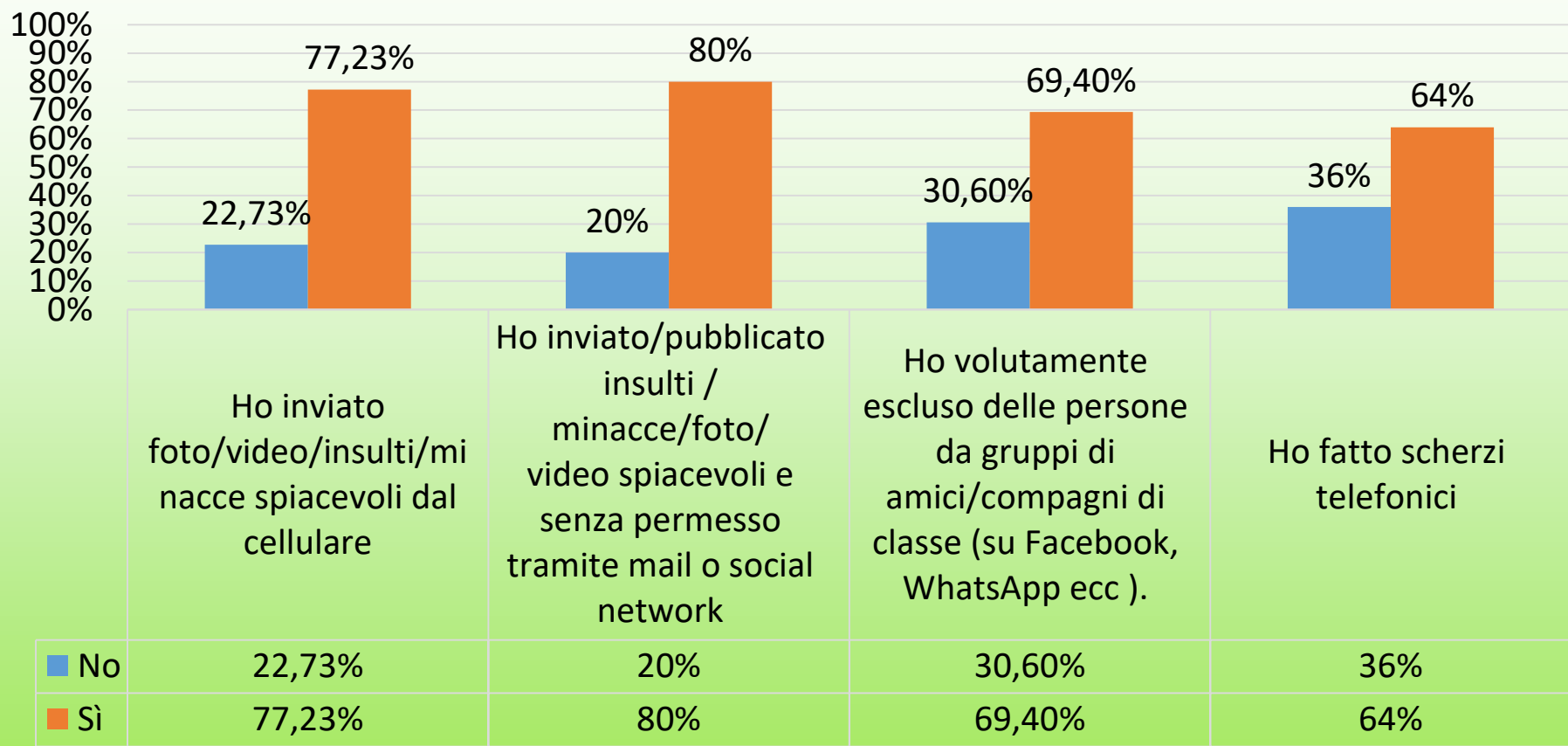


Negli episodi ai quali hai preso parte, eri:



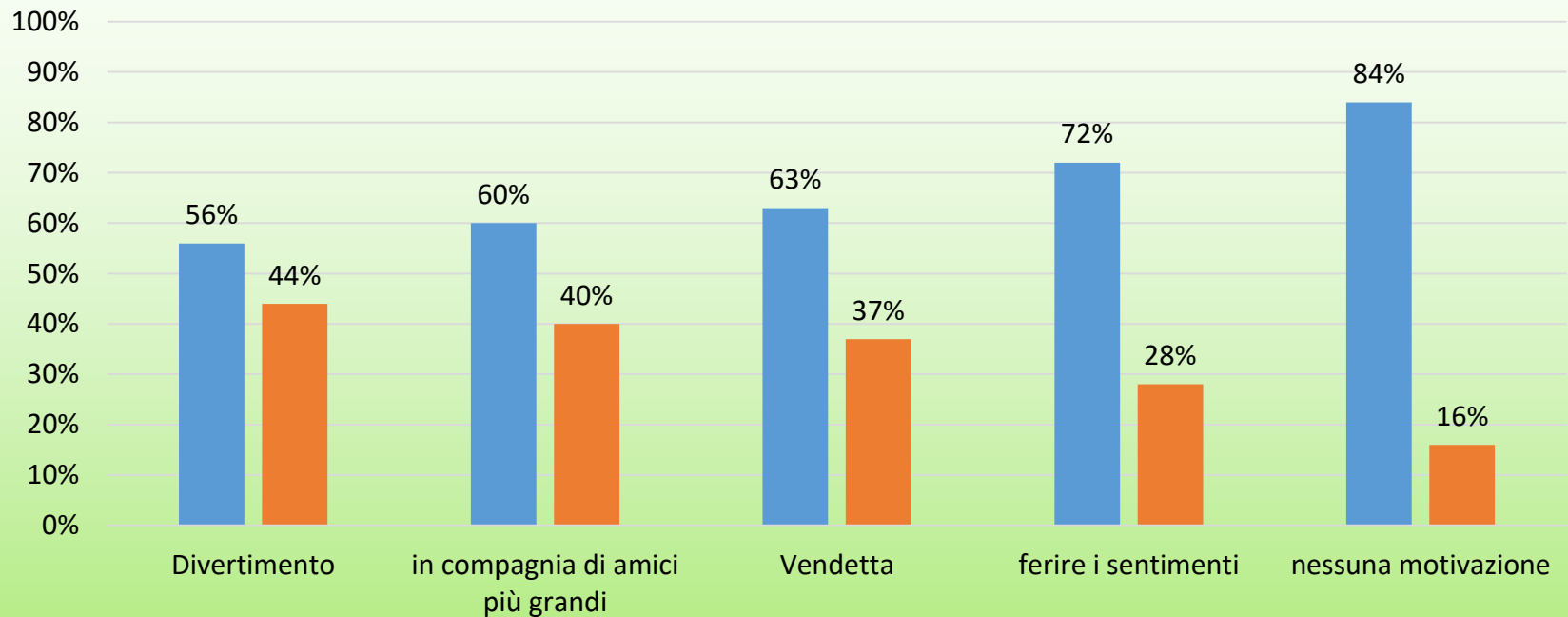
Circa il 46% ha preso parte ad atti di cyberbullismo in compagnia di coetanei.

Se Sì, a che tipo di atti di cyberbullismo hai preso parte?



Il 77% degli studenti hanno inviato foto, l'80% minacce tramite social network, 69% ha escluso persone o altri ragazzi da gruppi di amici, mentre il 64% ha fatto scherzi telefonici

Quali sono le motivazioni che ti hanno indotto a prendere parte ad episodi di cyberbullismo?



Circa l'84% prendono parte di episodi di cyberbullismo per nessun motivo.

■ Si ■ No

Test chi-quadro

Tabella dei valori osservati

Tabella dei risultati attesi

	Vittima di cyberbullismo?				Vittima di cyberbullismo?		
Soddisfatto del tuo aspetto fisico?	No	Sì	Totale	Soddisfatto del tuo aspetto fisico?	No	Sì	Totale
Si	261	16 (6%)	277	Si	256	21	277
No	98	13 (18%)	111	No	103	8	111
TOTALE	359	29 (8%)	388	Totale	359	29	388

VALORE CHI-QUADRO = 4,66

GRADO DI LIBERTA' = 1

DA VALUTARE AL 5% (con differenza massima ammessa di 3,84)

CONCLUSIONI

Dalla ricerca emerge che:

- Il 42% degli intervistati dichiara di trascorrere online più di 3 ore al giorno;
- Il mezzo tecnologico più usato dagli adolescenti risulta essere lo smartphone (89%);
- Il 7% dei ragazzi dell'Istituto Pertini di Turi dichiara di aver preso parte ad atti di cyberbullismo, mentre il 7% dichiara di averli subiti.